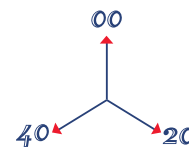
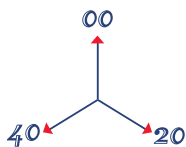
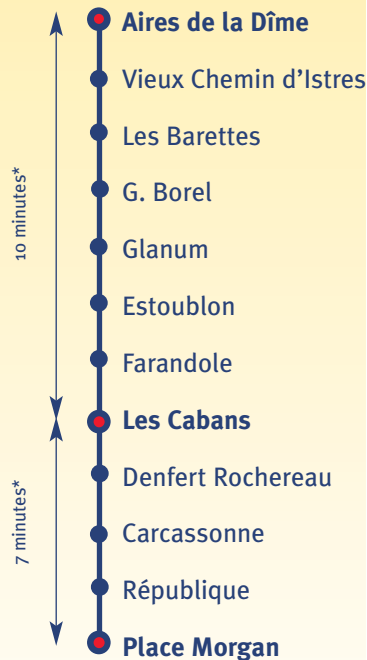
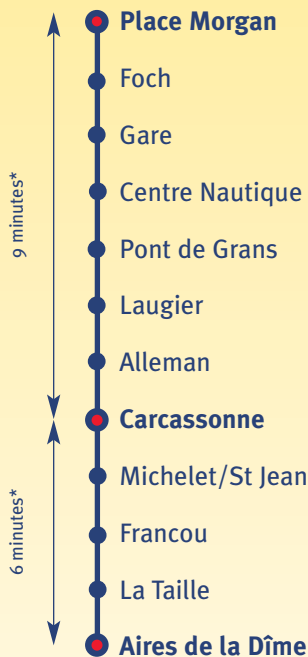


# Ligne 5

# Ligne 5

Horaires valables à partir du 4 septembre 2006

Horaires valables à partir du 4 septembre 2006



Un départ place Morgan toutes les 20 minutes, de 7 h 20 à 18 h 40, du lundi au samedi.

Un départ des Aires de la Dôme toutes les 20 minutes, de 7 h 20 à 18 h 40, du lundi au samedi.

\*Temps de parcours indicatif

\*Temps de parcours indicatif